

ОТЧЕТ О ФИНАНСОВОМ СОСТОЯНИИ
по бухгалтерскому балансу
на 31 Июля 2017 г. (включительно)

ДЕМИР КЫРГЫЗ ИНТЕРНЭШНЛ БАНК
г. Бишкек, пр. Чуй, 245

Единица измерения: тыс. сом.

	31 Июля 2017 года	31 Декабря 2016 года	31 Июля 2016 года
АКТИВЫ:			
Денежные средства и активы в расчетах	1 314 862	1 388 276	1 169 913
Корреспондентский счет в Национальном банке Кыргызской Республики	1 281 007	1 465 109	1 252 908
Ссуды и средства, предоставленные банкам	6 172 854	6 694 230	6 728 274
Вложения в ценные бумаги			
- ценные бумаги, удерживаемые до погашения	452 159	51 741	15 300
- ценные бумаги, годные для продажи	-	104 690	161 575
Кредиты, предоставленные клиентам	5 696 043	5 777 548	5 179 289
Минус резервы под обесценение по кредитам, предоставленным клиентам	(208 491)	(215 887)	(261 626)
Кредиты, предоставленные клиентам, за вычетом резервов под обесценение	5 487 552	5 561 661	4 917 663
Основные средства, за вычетом накопленной амортизации	331 784	347 155	346 823
Нематериальные активы, за вычетом накопленной амортизации	61 913	62 402	29 376
Прочие активы, за вычетом резервов на возможные потери	715 248	419 130	403 130
ИТОГО АКТИВЫ	15 817 379	16 094 394	15 024 962
ОБЯЗАТЕЛЬСТВА И КАПИТАЛ			
ПАССИВЫ:			
Счета и депозиты банков	16 388	11 973	8 341
Текущие счета и депозиты клиентов	13 578 378	13 660 060	12 678 695
Кредиты от Национального Банка Кыргызской Республики	-	-	-
Прочие привлеченные средства	383 733	495 924	430 809
Обязательство по текущему налогу на прибыль	13 898	10 922	8 724
Отложенное налоговое обязательство	4 578	10 046	5 214
Прочие обязательства	163 050	118 440	218 396
ВСЕГО ОБЯЗАТЕЛЬСТВА	14 160 025	14 307 365	13 350 179
КАПИТАЛ:			
Уставный капитал	500 000	400 000	400 000
Дополнительно оплаченный капитал	1	1	1
Резерв по переоценке финансовых активов, имеющихся в наличии для продажи	-	590	2 918
Нераспределенная Прибыль	1 157 353	1 386 438	1 271 864
ВСЕГО КАПИТАЛ	1 657 354	1 787 029	1 674 783
ИТОГО ОБЯЗАТЕЛЬСТВА И КАПИТАЛ	15 817 379	16 094 394	15 024 962

Генеральный Менеджер

Шевки Сарылар

Главный Бухгалтер



ОТЧЕТ О СОВОКУПНОМ ДОХОДЕ
на 31 Июля 2017 г. (включительно)



ДЕМИР КЫРГЫЗ ИНТЕРНЭШНЛ БАНК
г. Бишкек, пр. Чуй, 245

Единица измерения: тыс. сом.

	31 Июля 2017 года	31 Декабря 2016 года	31 Июля 2016 года
Процентные доходы	519 996	895 939	519 406
Процентные расходы	(168 000)	(321 291)	(183 528)
ЧИСТЫЙ ПРОЦЕНТНЫЙ ДОХОД ДО ВЫЧЕТА УБЫТКА ОТ ОБЕСЦЕНЕНИЯ ПО ПРОЦЕНТНЫМ АКТИВАМ	351 996	574 648	335 878
(Убытки) / восстановление убытков от обесценения по процентным активам	6 245	57 346	10 574
ЧИСТЫЙ ПРОЦЕНТНЫЙ ДОХОД	358 241	631 994	346 452
Чистая прибыль от операций с иностранной валютой	80 340	151 753	85 723
Доходы по услугам и комиссии полученные	185 320	286 552	153 800
Расходы по услугам и комиссии уплаченные	(67 139)	(104 302)	(56 311)
Прочие доходы / (расходы)	3 226	8 542	3 208
ЧИСТЫЕ НЕПРОЦЕНТНЫЕ ДОХОДЫ	201 747	342 545	186 420
ОПЕРАЦИОННЫЕ ДОХОДЫ	559 988	974 539	532 872
ОПЕРАЦИОННЫЕ РАСХОДЫ	(456 885)	(742 712)	(449 340)
ПРИБЫЛЬ ДО ВЫЧЕТА УБЫТКОВ ОТ ОБЕСЦЕНЕНИЯ ПО ПРОЧИМ ОПЕРАЦИЯМ И НАЛОГА НА ПРИБЫЛЬ	103 103	231 827	83 532
(Убытки) / восстановление убытков от обесценения по прочим операциям	(17 976)	(36 832)	(22 589)
ПРИБЫЛЬ ДО НАЛОГА НА ПРИБЫЛЬ	85 127	194 995	60 943
Расходы по налогу на прибыль	(8 457)	(21 992)	(2 513)
ЧИСТАЯ ПРИБЫЛЬ (УБЫТОК)	76 670	173 003	58 430
Чистое изменение справедливой стоимости финансовых активов, имеющихся в наличии для продажи, за вычетом отложенного налога на прибыль	(590)	590	2 918
ИТОГО СОВОКУПНЫЙ ДОХОД	76 080	173 593	61 348
<i>Прибыль (убыток) на одну акцию</i>	153	346	117

Генеральный Менеджер

Главный Бухгалтер

Шевки Сарылаев

Зульфия Джакипова



**Отчет о соблюдении экономических нормативов
на 31 Июля 2017 г. (включительно)**


ДЕМИР КЫРГЫЗ ИНТЕРНЭШНЛ БАНК
г. Бишкек, пр. Чуй, 245

Наименование экономических нормативов и требований	Установленное значение	Фактическое значение норматива
Максимальный размер риска на одного заемщика, не связанного с банком (K1.1)	Не более 20%	18,2%
Максимальный размер риска на одного заемщика, связанного с банком (K1.2)	Не более 15%	0,6%
Максимальный размер риска по межбанковским размещениям в банк, не связанный с банком (K1.3)	Не более 30%	25,4%
Максимальный размер риска по межбанковским размещениям в банк, связанный с банком (K1.4)	Не более 15%	10,9%
Коэффициент адекватности суммарного капитала (K2.1)	Не менее 12%	16,3%
Коэффициент адекватности капитала Первого уровня (K2.2)	Не менее 6%	14,9%
Коэффициент лeverажа (K2.3)	Не менее 8%	10,5%
Норматив ликвидности (K3.1)	Не менее 45%	51,4%
Количество дней нарушений по суммарной величине длинных открытых валютных позиций по всем валютам (K4.2)	Не более 10%	-
Количество дней нарушений по суммарной величине коротких открытых валютных позиций по всем валютам (K4.3)	Не более 10%	-
Дополнительный запас капитала банка (показатель "буфер капитала") (в тыс. сом, %)	Не менее 18%	16,3%

Генеральный Менеджер

Главный Бухгалтер


 Сарылар


 Зулфия Жакипова

