

**ОТЧЕТ О ФИНАНСОВОМ ПОЛОЖЕНИИ**  
по бухгалтерскому балансу  
на 28 Февраля 2022 г. (включительно)

ДЕМИР КЫРГЫЗ ИНТЕРНЭШНЛ БАНК  
г. Бишкек, пр. Чуй, 245

Единица измерения: тыс. сом.

	28 Февраля 2022 года	31 Декабря 2021 года	28 Февраля 2021 года
<b>АКТИВЫ:</b>			
Денежные средства и активы в расчетах	1 820 874	2 377 642	1 699 074
Корреспондентский счет в Национальном банке Кыргызской Республики	2 586 228	1 996 557	2 007 081
Счета и депозиты в банках и других финансовых институтах	11 304 755	11 523 387	11 391 524
Кредиты и авансы, предоставленные банкам и прочим финансовым институтам	-	-	89 067
Вложения в ценные бумаги			
- ценные бумаги, удерживаемые до погашения	101 548	210 431	482 203
- ценные бумаги, годные для продажи	-	-	-
ценные бумаги купленные на условиях РЕПО	-	-	73 727
Кредиты, предоставленные клиентам	13 417 765	13 043 358	10 415 955
Минус резервы под обесценение по кредитам, предоставленным клиентам	(395 243)	(332 166)	(381 178)
<b>Кредиты, предоставленные клиентам, за вычетом резервов под обесценение</b>	<b>13 022 522</b>	<b>12 711 192</b>	<b>10 034 777</b>
Основные средства, за вычетом накопленной амортизации	329 333	331 259	308 095
Нематериальные активы, за вычетом накопленной амортизации	161 886	161 984	108 898
Актив в форме права пользования, за вычетом накопленной амортизации	187 499	167 320	78 360
Прочие активы, за вычетом резервов на возможные потери	998 784	1 059 889	672 311
<b>ИТОГО АКТИВЫ</b>	<b>30 513 429</b>	<b>30 539 661</b>	<b>26 945 117</b>
<b>ОБЯЗАТЕЛЬСТВА И КАПИТАЛ</b>			
<b>ОБЯЗАТЕЛЬСТВА:</b>			
Счета и депозиты банков	29 109	177 045	87 694
Текущие счета и депозиты клиентов	25 683 246	25 784 502	22 754 854
Кредиты от Национального Банка Кыргызской Республики	59 077	66 842	110 088
Прочие привлеченные средства	583 597	465 605	738 302
Обязательство по текущему налогу на прибыль	8 678	26 579	520
Отложенное налоговое обязательство	19 815	26 099	4 284
Обязательство по аренде	190 252	170 533	96 675
Прочие обязательства	262 572	218 965	200 017
<b>ВСЕГО ОБЯЗАТЕЛЬСТВА</b>	<b>26 836 346</b>	<b>26 936 170</b>	<b>23 992 434</b>
<b>КАПИТАЛ:</b>			
Уставный капитал	2 000 000	2 000 000	600 000
Дополнительно оплаченный капитал	1	1	1
Резерв по переоценке финансовых активов, имеющихся в наличии для продажи	-	-	-
Нераспределенная Прибыль	1 677 082	1 600 137	2 352 682
<b>ВСЕГО КАПИТАЛ</b>	<b>3 677 083</b>	<b>3 598 644</b>	<b>2 952 683</b>
<b>ИТОГО ОБЯЗАТЕЛЬСТВА И КАПИТАЛ</b>	<b>30 513 429</b>	<b>30 539 661</b>	<b>26 945 117</b>

Справочно:

Регулятивные резервы под обесценение по кредитам, предоставленным клиентам (согласно требованиям НБКР)	(439 538)	(394 183)	(381 178)
РППУ по прочим финансовым активам в соответствии с требованиями НБКР (регулятивная отчетность)	(1 959)	(285)	(6 994)
РППУ по прочим активам в соответствии с требованиями НБКР (регулятивная отчетность)	(218 215)	(218 695)	(191 063)
Нераспределенная Прибыль согласно отчетности	1 484 631	1 415 244	2 352 682

Генеральный Менеджер

Зам. Главного Бухгалтера



*(Handwritten signature in blue ink)*  
Шевки Сарылар  
Асель Омурзакова

**ОТЧЕТ О СОВОКУПНОМ ДОХОДЕ**  
на 28 Февраля 2022 г. (включительно)

**ДЕМИР КЫРГЫЗ ИНТЕРНЭШНЛ БАНК**  
г. Бишкек, пр. Чуй, 245

Единица измерения: тыс. сом.

	28 Февраля 2022 года	31 Декабря 2021 года	28 Февраля 2021 года
Процентные доходы	262 658	1 372 972	206 226
Процентные расходы	(51 893)	(324 922)	(50 992)
<b>ЧИСТЫЙ ПРОЦЕНТНЫЙ ДОХОД ДО ВЫЧЕТА УБЫТКА ОТ ОБЕСЦЕНЕНИЯ ПО ПРОЦЕНТНЫМ АКТИВАМ</b>	<b>210 765</b>	<b>1 048 050</b>	<b>155 234</b>
Убытки от обесценения по процентным активам	(45 265)	(8 492)	(43 658)
<b>ЧИСТЫЙ ПРОЦЕНТНЫЙ ДОХОД</b>	<b>165 500</b>	<b>1 039 558</b>	<b>111 576</b>
Чистая прибыль от операций с иностранной валютой	83 735	353 168	41 693
Доходы по услугам и комиссии полученные	135 035	738 805	91 888
Расходы по услугам и комиссии уплаченные	(79 314)	(385 986)	(56 921)
Прочие доходы	1 581	61 815	669
<b>ЧИСТЫЕ НЕПРОЦЕНТНЫЕ ДОХОДЫ</b>	<b>141 037</b>	<b>767 802</b>	<b>77 329</b>
<b>ОПЕРАЦИОННЫЕ ДОХОДЫ</b>	<b>306 537</b>	<b>1 807 360</b>	<b>188 905</b>
<b>ОПЕРАЦИОННЫЕ РАСХОДЫ</b>	<b>(226 858)</b>	<b>(1 224 881)</b>	<b>(199 155)</b>
<b>ПРИБЫЛЬ ДО ВЫЧЕТА УБЫТКОВ ОТ ОБЕСЦЕНЕНИЯ ПО ПРОЧИМ ОПЕРАЦИЯМ И НАЛОГА НА ПРИБЫЛЬ</b>	<b>79 679</b>	<b>582 479</b>	<b>(10 250)</b>
(Убытки) / восстановление убытков от обесценения по прочим операциям	(140)	(3 999)	(2 712)
<b>ПРИБЫЛЬ ДО НАЛОГА НА ПРИБЫЛЬ</b>	<b>79 539</b>	<b>578 479</b>	<b>(12 962)</b>
Расходы по налогу на прибыль	(2 594)	(59 969)	(720)
<b>ЧИСТАЯ ПРИБЫЛЬ (УБЫТОК)</b>	<b>76 945</b>	<b>518 511</b>	<b>(13 682)</b>
Чистое изменение справедливой стоимости финансовых активов, имеющих в наличии для продажи, за вычетом отложенного налога на прибыль	-	(318)	(217)
<b>ИТОГО СОВОКУПНЫЙ ДОХОД (УБЫТОК)</b>	<b>76 945</b>	<b>518 193</b>	<b>(13 899)</b>
<i>Прибыль/(Убыток) на одну акцию, сом</i>	38	259	(7)


Справочно:

Чистая Прибыль (Убыток) согласно регулятивной отчетности

	69 387	448 880	(13 682)
--	--------	---------	----------

Генеральный Менеджер

Зам. Главного Бухгалтера



*(Handwritten signature in blue ink)*  
Девки Сарылар

*(Handwritten signature in blue ink)*  
Асель Омурзакова

**Отчет о соблюдении экономических нормативов  
на 28 Февраля 2022 г. (включительно)**


**ДЕМИР КЫРГЫЗ ИНТЕРНЭШНЛ БАНК**  
г. Бишкек, пр. Чуй, 245


Наименование экономических нормативов и требований	Установленное значение норматива	Фактическое значение норматива
Максимальный размер риска на одного заемщика или группу связанных заемщиков, не связанных с банком (K1.1)	Не более 20%	18,6%
Максимальный размер риска на одного заемщика или группу связанных заемщиков, связанных с банком (K1.2)	Не более 15%	0,2%
Максимальный размер риска по межбанковским размещениям в банк, не связанный с банком (K1.3)	Не более 30%	18,0%
Максимальный размер риска по межбанковским размещениям в банк, связанный с банком (K1.4)	Не более 15%	0,0%
Коэффициент достаточности (адекватности) суммарного капитала (K2.1)	Не менее 12%	14,6%
Коэффициент достаточности (адекватности) капитала Первого уровня (K2.2)	Не менее 6%	13,6%
Коэффициент достаточности (адекватности) Базового капитала Первого уровня (K2.3)	Не менее 4,5%	13,6%
Лeverаж (K2.4)	Не менее 8%	11,5%
Норматив (показатель) ликвидности банка (K3.1)	Не менее 45%	49,3%
Количество дней нарушений по суммарной величине длинных открытых валютных позиций (K4.2)	Не более 10%	-
Количество дней нарушений по суммарной величине коротких открытых валютных позиций (K4.3)	Не более 10%	-
Дополнительный запас капитала банка (индекс "буфер капитала")	Не менее 20%	14,6%
Количество дней нарушений по суммарной величине длинных открытых позиций в драгоценных металлах (K4.5)	не применяется	не применяется
Количество дней нарушений по суммарной величине коротких открытых позиций в драгоценных металлах (K4.6)	не применяется	не применяется

Генеральный Менеджер



Зам. Главного Бухгалтера

  
Шевки Сарылар

  
Асель Омурзакова